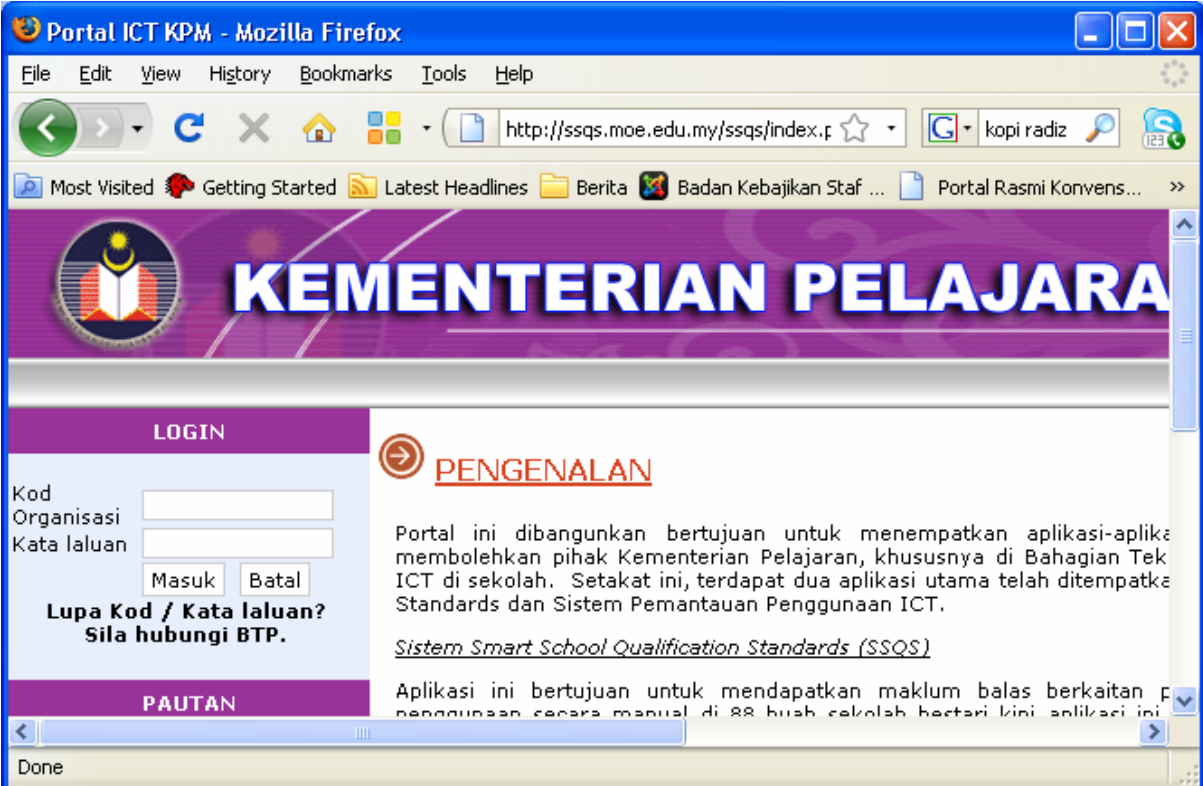
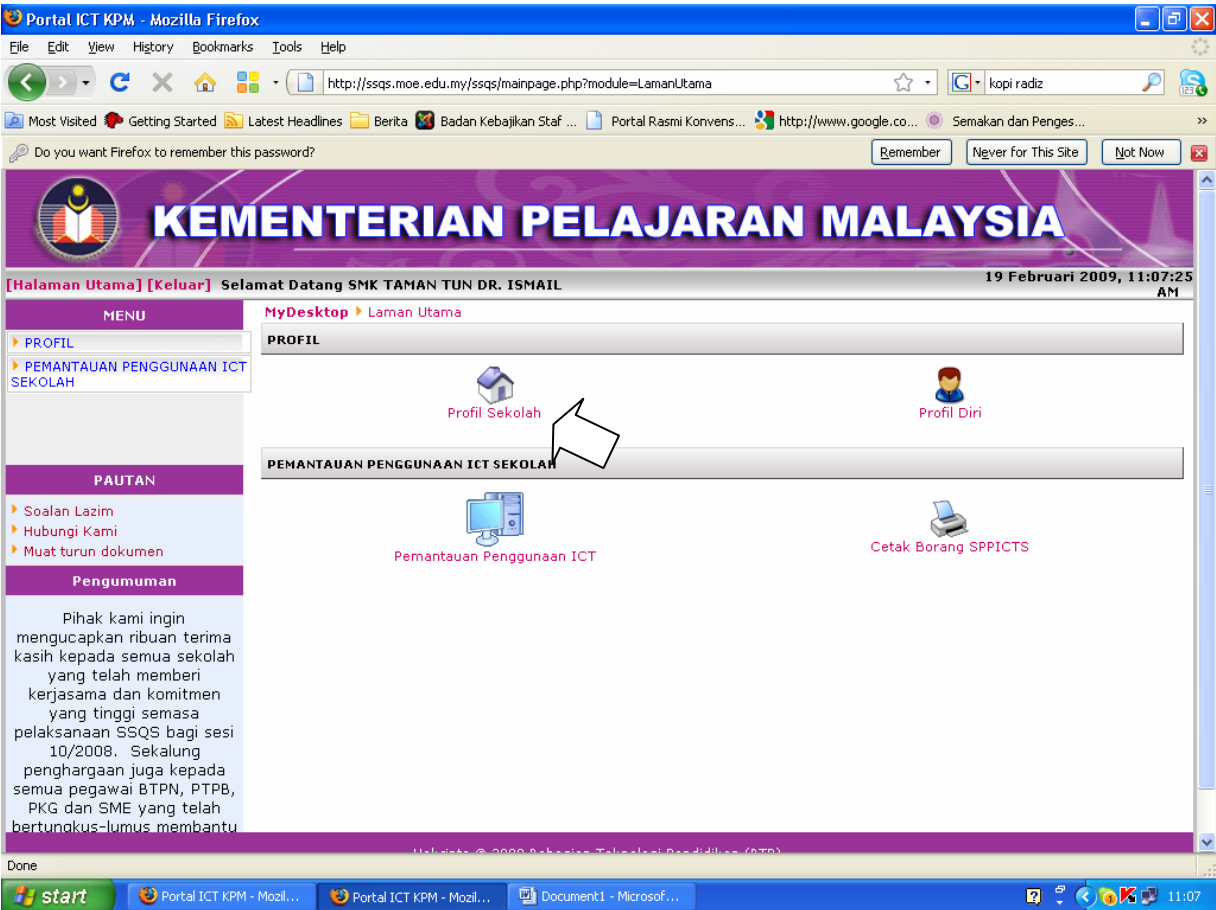


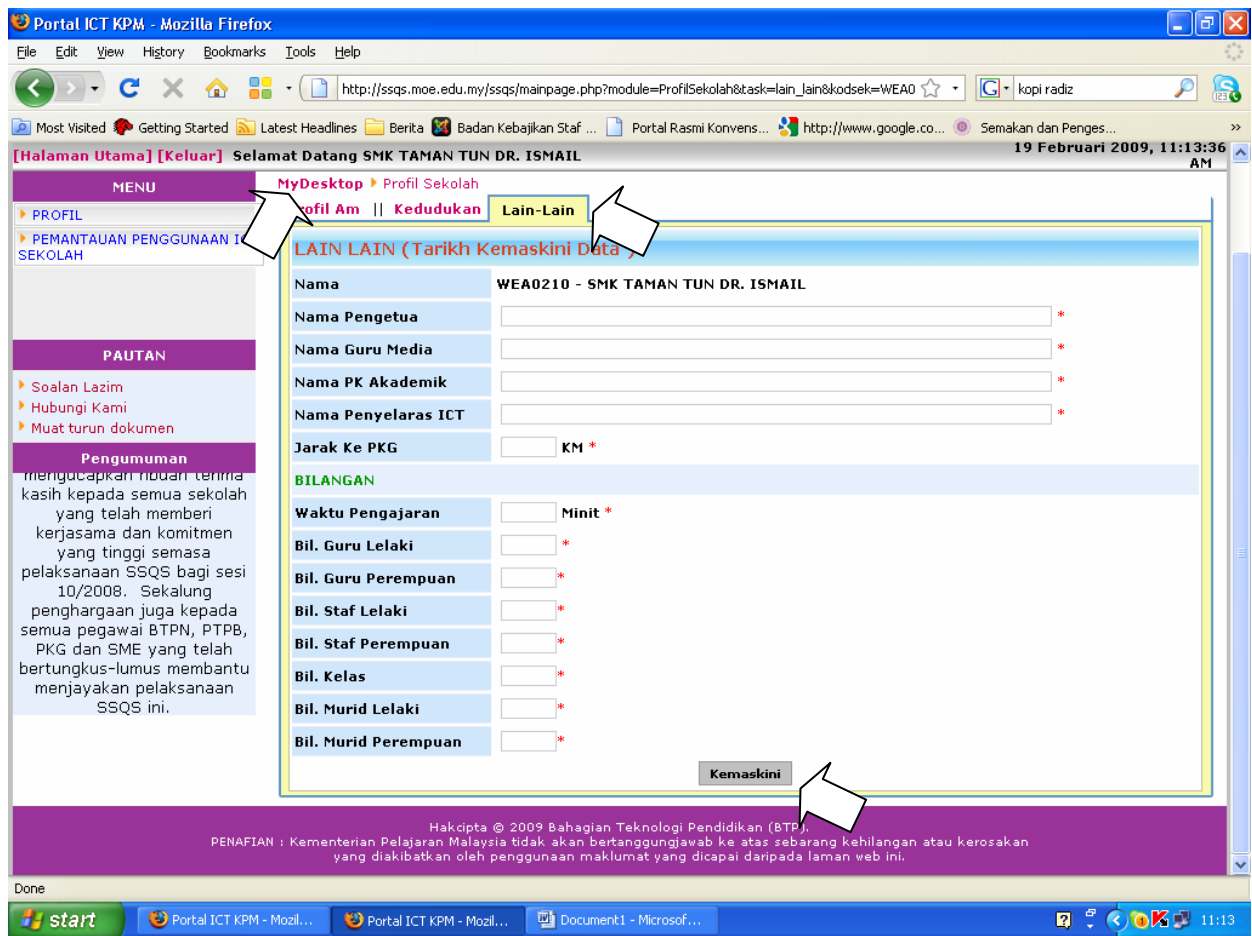
MANUAL PENGGUNA SISTEM PEMANTAUAN PENGGUNAAN ICT SEKOLAH (SPPICTS)

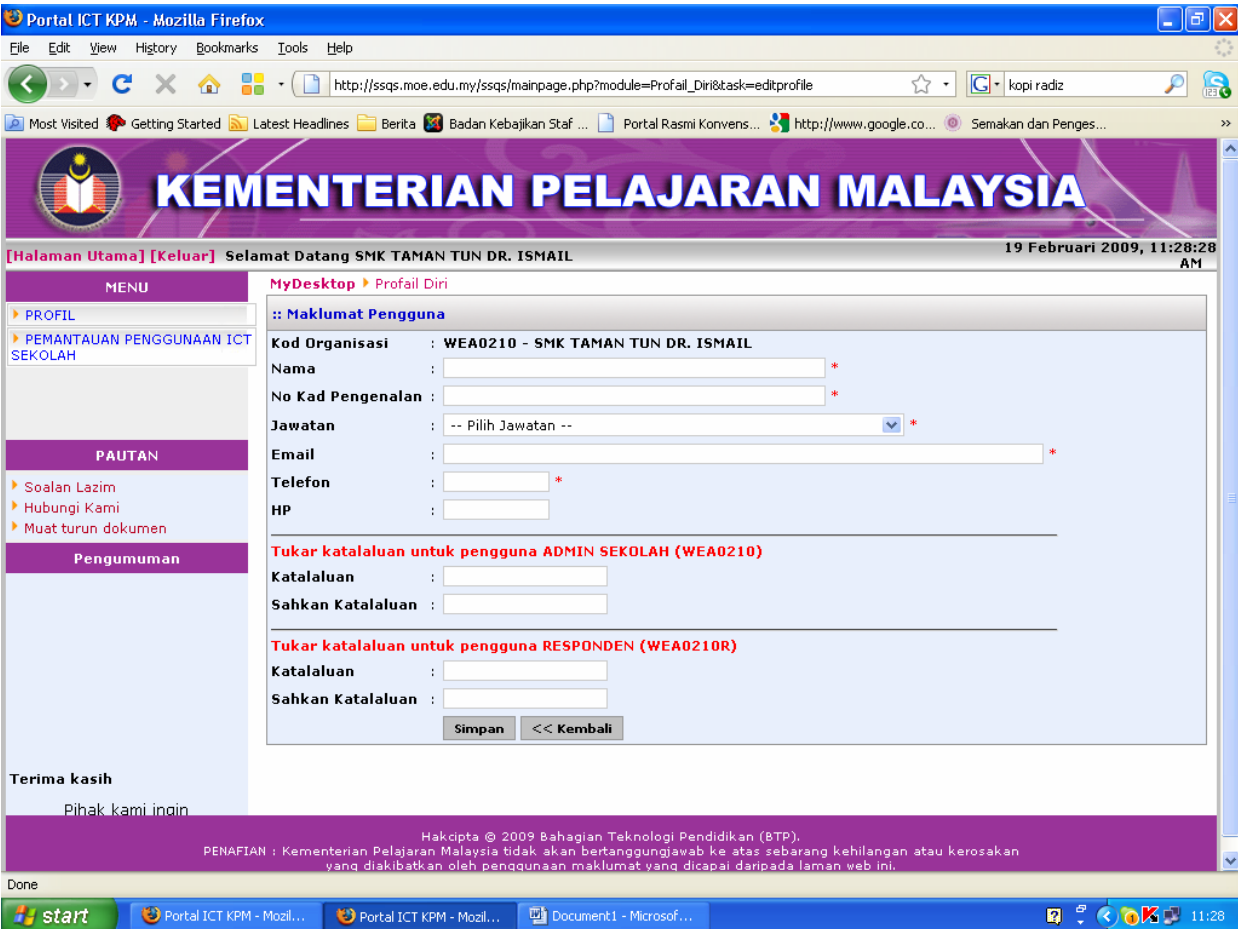
MODUL SEKOLAH

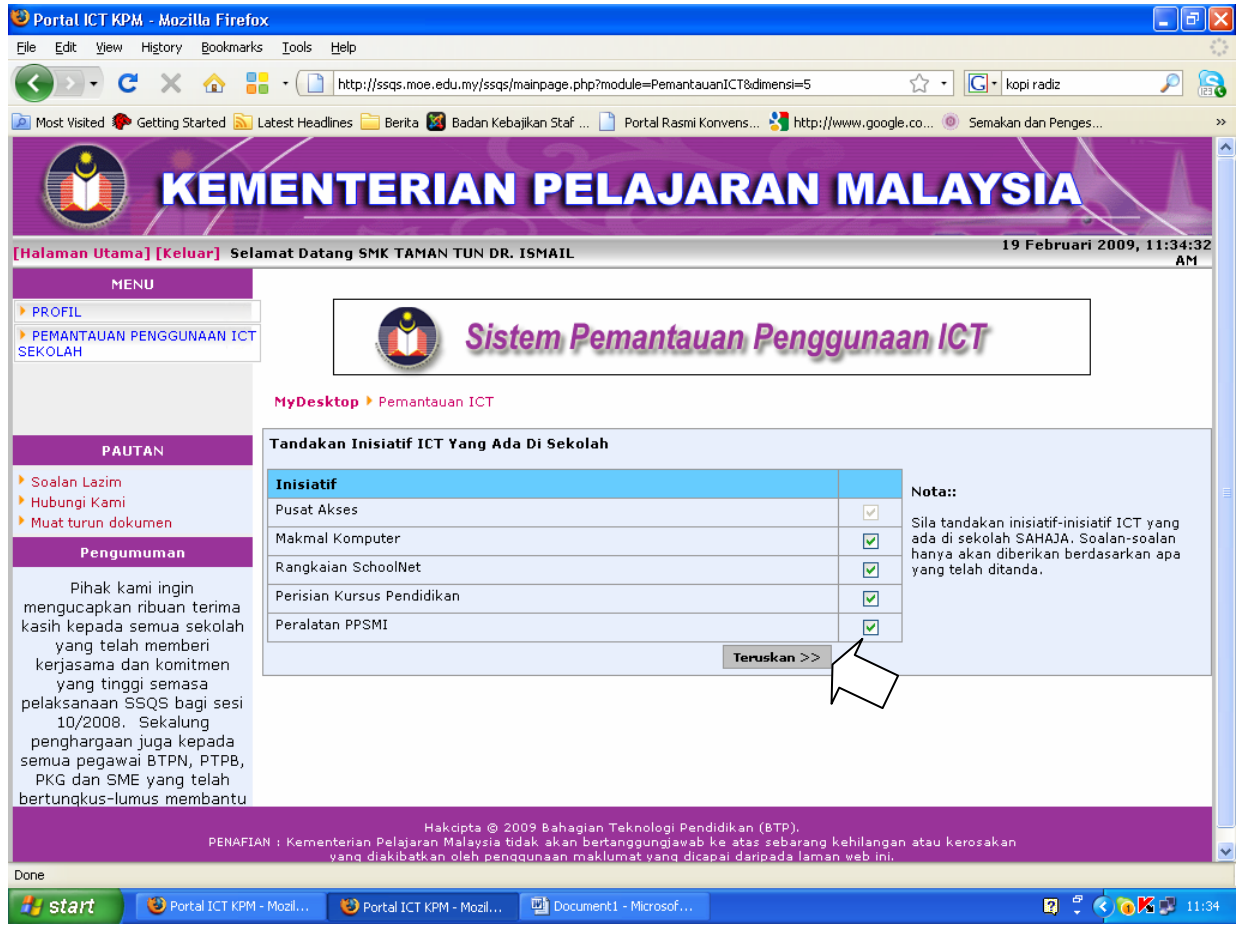
BIL	LANGKAH	PAPARAN GRAFIK
1.	<p>LOG IN</p> <p>1. Akses portal SPPICT di alamat berikut : http://ssqs.moe.edu.my/ssqs/</p> <p>2. Log in</p> <ol style="list-style-type: none"> Kod Organisasi : Masukkan kod sekolah. Contoh MEE1234 Kata Laluan : 123 Pengguna boleh menukar kata laluan ini jika perlu. Tekan butang Masuk 	 <p>The screenshot shows a Mozilla Firefox browser window titled 'Portal ICT KPM - Mozilla Firefox'. The address bar displays 'http://ssqs.moe.edu.my/ssqs/index.p...'. The page content features a purple header with the 'KEMENTERIAN PELAJARAN' logo and text. Below the header, there are two main sections: 'LOGIN' and 'PENGENALAN'. The 'LOGIN' section contains two text input fields labeled 'Kod Organisasi' and 'Kata laluan', followed by 'Masuk' and 'Batal' buttons. A note below the fields reads 'Lupa Kod / Kata laluan? Sila hubungi BTP.'. The 'PENGENALAN' section includes a circular icon and text explaining the portal's purpose for the Ministry of Education, specifically for the ICT Standards and Monitoring System. It also mentions 'Sistem Smart School Qualification Standards (SSQS)' and provides a brief description of the application's goal to provide feedback to 88 schools.</p>

BIL	LANGKAH	PAPARAN GRAFIK
2.	<p>PROFIL SEKOLAH</p> <p>Sistem akan memaparkan skrin disebelah dengan nama sekolah pengguna jika berjaya mengakses.</p> <p>a. Klik ikon Profil Sekolah</p>	 <p>The screenshot shows the Mozilla Firefox browser window displaying the Portal ICT KPM website. The browser's address bar shows the URL: http://ssqs.moe.edu.my/ssqs/mainpage.php?module=LamanUtama. The website header features the logo of the Ministry of Education and the text "KEMENTERIAN PELAJARAN MALAYSIA". Below the header, there is a navigation menu with options like "MENU", "PROFIL", and "PEMANTAUAN PENGGUNAAN ICT SEKOLAH". The main content area displays a "PROFIL" section with a "Profil Sekolah" icon highlighted by a white arrow. Other icons include "Profil Diri", "Pemantauan Penggunaan ICT", and "Cetak Borang SPPICTS". The footer of the website includes the text "Malaysia © 2008. Bahagian Teknologi Pendidikan (BTP)".</p>



BIL	LANGKAH	PAPARAN GRAFIK
	<ol style="list-style-type: none">Klik pada tab Lain-lainPenuhi maklumat yang diminta.Klik butang Kemaskini untuk menyimpan maklumat.Klik pada MyDesktop untuk kembali ke muka utama.	 <p>The screenshot shows a web browser window with the URL http://ssqs.moe.edu.my/ssqs/mainpage.php?module=ProfilSekolah&task=lain_lain&kodsek=WEAO. The page title is "Selamat Datang SMK TAMAN TUN DR. ISMAIL". The navigation menu includes "MyDesktop", "Profil Sekolah", "Profil Am", "Kedudukan", and "Lain-Lain". The "Lain-Lain" tab is selected, displaying a form titled "LAIN LAIN (Tarikh Kemaskini Data)". The form contains the following fields:</p> <ul style="list-style-type: none">Nama: WEA0210 - SMK TAMAN TUN DR. ISMAILNama Pengetua: <input type="text"/>Nama Guru Media: <input type="text"/>Nama PK Akademik: <input type="text"/>Nama Penyelaras ICT: <input type="text"/>Jarak Ke PKG: <input type="text"/> KMWaktu Pengajaran: <input type="text"/> MinitBil. Guru Lelaki: <input type="text"/>Bil. Guru Perempuan: <input type="text"/>Bil. Staf Lelaki: <input type="text"/>Bil. Staf Perempuan: <input type="text"/>Bil. Kelas: <input type="text"/>Bil. Murid Lelaki: <input type="text"/>Bil. Murid Perempuan: <input type="text"/> <p>A "Kemaskini" button is located at the bottom right of the form. The footer of the page contains copyright information: "Hakcipta © 2009 Bahagian Teknologi Pendidikan (BTP), PENAFIAN : Kementerian Pelajaran Malaysia tidak akan bertanggungjawab ke atas sebarang kehilangan atau kerosakan yang diakibatkan oleh penggunaan maklumat yang dicapai daripada laman web ini."</p>

BIL	LANGKAH	PAPARAN GRAFIK
	<p>PROFIL DIRI</p> <ol style="list-style-type: none"> Di Muka Utama, Klik pada Ikon Profil Diri. Penuhkan maklumat yang diminta. Abaikan bahagian kata Laluan. Kecuali anda benar-benar untuk menukar kata laluan. Klik butang Simpan untuk menyimpan maklumat. Klik pada MyDesktop untuk kembali ke muka utama. 	 <p>The screenshot shows a web browser window titled 'Portal ICT KPM - Mozilla Firefox'. The address bar shows the URL: <code>http://ssqs.moe.edu.my/ssqs/mainpage.php?module=Profail_Diri&task=editprofile</code>. The page header includes the logo of the Ministry of Education, Malaysia, and the text 'KEMENTERIAN PELAJARAN MALAYSIA'. Below the header, there is a navigation menu with 'PROFIL' highlighted. The main content area is titled 'Maklumat Pengguna' and contains a form with the following fields: 'Kod Organisasi' (WEA0210 - SMK TAMAN TUN DR. ISMAIL), 'Nama', 'No Kad Pengenalan', 'Jawatan', 'Email', 'Telefon', and 'HP'. There are also sections for 'Tukar katalaluan untuk pengguna ADMIN SEKOLAH (WEA0210)' and 'Tukar katalaluan untuk pengguna RESPONDEN (WEA0210R)'. At the bottom of the form, there is a 'Simpan' button and a '<< Kembali' button. The footer of the page includes a copyright notice: 'Hakcipta © 2009 Bahagian Teknologi Pendidikan (BTP). PENAFIAN : Kementerian Pelajaran Malaysia tidak akan bertanggungjawab ke atas sebarang kehilangan atau kerosakan yang diakibatkan oleh penggunaan maklumat yang dicapai daripada laman web ini.'</p>

BIL	LANGKAH	PAPARAN GRAFIK												
	<p>PEMANTAUAN ICT</p> <p>f. Di Muka Utama, Klik pada Ikon Pemantauan Penggunaan ICT</p> <p>g. Penuhkan maklumat yang diminta.</p> <p>h. Klik butang Teruskan</p> <p>i. Penuhkan maklumat yang di minta bagi setiap dimensi/tab</p> <p>j. Pastikan anda klik butang simpan bagi setiap dimensi/tab yang dijawab. Sekiranya anda abaikan, data-data/maklumat yang dimasukkan tidak akan dikemaskini.</p>	 <p>The screenshot shows the 'Portal ICT KPM' website in Mozilla Firefox. The main heading is 'KEMENTERIAN PELAJARAN MALAYSIA'. Below it, there's a sub-heading 'Sistem Pemantauan Penggunaan ICT'. A table titled 'Tandakan Inisiatif ICT Yang Ada Di Sekolah' lists several ICT initiatives with checkboxes for marking them. A 'Teruskan >>' button is visible at the bottom right of the table area, with a mouse cursor pointing to it.</p> <table border="1" data-bbox="1064 790 1697 965"> <thead> <tr> <th>Inisiatif</th> <th></th> </tr> </thead> <tbody> <tr> <td>Pusat Akses</td> <td><input checked="" type="checkbox"/></td> </tr> <tr> <td>Makmal Komputer</td> <td><input checked="" type="checkbox"/></td> </tr> <tr> <td>Rangkaian SchoolNet</td> <td><input checked="" type="checkbox"/></td> </tr> <tr> <td>Perisian Kursus Pendidikan</td> <td><input checked="" type="checkbox"/></td> </tr> <tr> <td>Peralatan PPSMI</td> <td><input checked="" type="checkbox"/></td> </tr> </tbody> </table> <p>Nota:: Sila tandakan inisiatif-inisiatif ICT yang ada di sekolah SAHAJA. Soalan-soalan hanya akan diberikan berdasarkan apa yang telah ditanda.</p>	Inisiatif		Pusat Akses	<input checked="" type="checkbox"/>	Makmal Komputer	<input checked="" type="checkbox"/>	Rangkaian SchoolNet	<input checked="" type="checkbox"/>	Perisian Kursus Pendidikan	<input checked="" type="checkbox"/>	Peralatan PPSMI	<input checked="" type="checkbox"/>
Inisiatif														
Pusat Akses	<input checked="" type="checkbox"/>													
Makmal Komputer	<input checked="" type="checkbox"/>													
Rangkaian SchoolNet	<input checked="" type="checkbox"/>													
Perisian Kursus Pendidikan	<input checked="" type="checkbox"/>													
Peralatan PPSMI	<input checked="" type="checkbox"/>													